



**ESCOLA MUNICIPAL DR. VITÓRIO FRANKLIN**  
**PROFESSORA: CIDA d'AVILA TURMA: DIC – SALA ESPECIAL**  
**ALUNO: JOÃO GABRIEL G. MOREIRA**  
**COMPONENTES CURRICULARES: LÍNGUA PORTUGUESA E MATEMÁTICA**  
**PERÍODO DE REALIZAÇÃO: 08 A 12 DE JUNHO DE 2020**

**Prezados Pais e responsáveis!**

Contamos muito com a participação de vocês nesse Plano de Estudos Dirigidos. Primeiro, reserve um local bem legal para que seu(sua) filho(a) possa estudar com tranquilidade. Depois leia com atenção as orientações que seguem. Nela descrevemos de forma simples o que vamos estudar, para que, como e de que forma faremos os registros da aprendizagem.

Também podemos estar mais próximos pelo aplicativo “WhatsApp”. Caso tenha dúvidas, estarei no horário de aula, disponível para ajudar.

Não se esqueça de que estamos em um momento de reclusão social devido ao vírus COVID-19, por isso mantenha os cuidados necessários para a sua proteção e da sua família.

Um abraço,  
Professora Cida

<b>O QUE VOCÊ VAI ESTUDAR?</b>	Língua Portuguesa: Letras do alfabeto. Matemática: Conceitos matemáticos. Psicomotricidade.
<b>PARA QUE VAMOS ESTUDAR ESSES CONTEÚDOS?</b>	Identificar as letras do alfabeto – as vogais. Relacionar números e quantidades, perceber noções de espaço, cores. Recorte e colagem.
<b>COMO VAMOS ESTUDAR OS CONTEÚDOS?</b>	Organize seus estudos!! Em seu caderno coloque a data em que irá realizar as atividades.



SECRETARIA MUNICIPAL DE EDUCAÇÃO  
ATIVIDADES COMPLEMENTARES DE ESTUDO – COVID 19

**LÍNGUA PORTUGUESA**

**1. PINTE SOMENTE AS BANDEIRINHAS QUE TEM VOGAIS:**



**2. NO SACO DE PIPOCA PROCURE E PINTE AS LETRAS QUE FORMAM SEU NOME:**





ATIVIDADES COMPLEMENTARES DE ESTUDO – COVID 19

3. CONTINUE A SEQUÊNCIA DAS BANDEIRINHAS:


1ª VERMELHA 2ª AMARELA 3ª VERDE 4ª AZUL

CONTINUE A SEQUÊNCIA DE CORES DAS  
BANDEIRINHAS DA FESTA DO CHIQUINHO:




CONTE QUANTAS BANDEIRINHAS DE CADA  
COR VOCÊ PINTOU E REGISTRE:

 = \_\_\_\_\_

 = \_\_\_\_\_

 = \_\_\_\_\_

 = \_\_\_\_\_



**4. AJUDE OS CAPIRINHAS CHEGAREM ATÉ O CARRINHO DE PIPOCA:**

NOME: \_\_\_\_\_  
DATA: \_\_\_\_\_



**AJUDE OS CAPIRINHAS CHEGAREM ATÉ O CARRINHO DE PIPOCA**




*Ilustração: Educar*






5. PINTE O TOTAL DE BANDEIRINHAS ESCRITAS NOS QUADRINHOS:




6. LIGUE OS PONTOS E COMPLETE O DESENHO:





7. PINTE, RECORTE E MONTE O QUEBRA - CABEÇA:





PREFEITURA DE  
ROLÂNDIA



SECRETARIA MUNICIPAL  
DE EDUCAÇÃO

ROTEIRO DE ATIVIDADES COMPLEMENTARES DE ESTUDO  
ESCOLA MUNICIPAL “DR. VITÓRIO FRANKLIN”.  
PROFESSORAS: CLEONICE E SUELY. TURMAS: D.I. A, B e C.  
COMPONENTE CURRICULAR: ARTE  
PERÍODO DE REALIZAÇÃO: 08 a 12 de Junho - 2.020

<p>O QUE VOCÊ VAI ESTUDAR?</p>	<ul style="list-style-type: none"><li>➤ ELEMENTOS DA LINGUAGEM VISUAL: linhas e cores secundárias;</li><li>➤ CONTEXTOS E PRÁTICAS: gêneros da arte – as paisagens;</li><li>➤ PROCESSO DE CRIAÇÃO: composição artística com as cores secundárias.</li></ul>
<p>PARA QUE VAMOS ESTUDAR ESSES CONTEÚDOS?</p>	<ul style="list-style-type: none"><li>➤ <b>EF15AR02</b> - EXPLORAR E RECONHECER ALGUNS ELEMENTOS CONSTITUTIVOS DAS ARTES – AS CORES SECUNDÁRIAS;</li><li>➤ <b>EF15AR02.03</b> - REALIZAR COMPOSIÇÕES ARTÍSTICAS, TENDO COMO REFERÊNCIA A OBRA DE ARTE DE UM ARTISTA;</li><li>➤ <b>EF15AR04</b> - EXPERIMENTAR DIFERENTES FORMAS DE EXPRESSÃO ARTÍSTICAS COTIDIANAS, RECONHECENDO A IMPORTÂNCIA DA ARTE COMO UM MEIO DE COMUNICAÇÃO.</li><li>➤ <b>EF15AR05</b> - EXPERIMENTAR A CRIAÇÃO EM ARTE VISUAL DE MODO INDIVIDUAL, EMPREGANDO COERENTEMENTE AS CORES SECUNDÁRIAS.</li></ul>
<p>COMO VAMOS ESTUDAR OS CONTEÚDOS?</p>	<ul style="list-style-type: none"><li>❖ ORGANIZANDO SEUS ESTUDOS COM AJUDA DOS FAMILIARES, ASSISTINDO AOS VÍDEOS EXPLICATIVOS DA PROFESSORA E FAZENDO AS ATIVIDADES PROPOSTAS.</li><li>❖ <b>ATIVIDADE DA SEMANA:</b> <u>COMPOSIÇÃO FIGURATIVA COM AS CORES SECUNDÁRIAS</u></li><li>➤ ASSISTA O VÍDEO DA PROFESSORA PARA REVER E COMPREENDER AS CLASSIFICAÇÕES DAS CORES;</li><li>➤ <b>RECORDE:</b><ul style="list-style-type: none"><li>• AS CORES PRIMÁRIAS SÃO PURAS: AZUL, VERMELHO E AMARELO;</li><li>• AS CORES SECUNDÁRIAS SÃO MISTURAS ENTRE 2 CORES PRIMÁRIAS: AZUL + AMARELO = VERDE, AMARELO + VERMELHO = LARANJA VERMELHO + AZUL = ROXO.</li></ul></li><li>➤ OBSERVE ABAIXO, A IMAGEM DO ARTISTA TOM VEIGA:</li></ul>



- OBSERVE QUE A PAISAGEM É COMPOSTA POR LINHAS E ALGUMAS CORES PRIMÁRIAS E SECUNDÁRIAS.
- TENTE PERCEBER QUE SENSAÇÃO ELA TRANSMITE PARA VOCÊ: ALEGRIA? TRANQUILIDADE? MEDO? PAZ? HARMONIA...?
- PEGUE SEU PAPEL, COLOQUE A DATA E O TÍTULO DA ATIVIDADE;
- CRIE AGORA, A SUA PAISAGEM, PENSANDO NAS SENSAÇÕES QUE ESTA OBRA LHE TRAZ. PODE SER A PAISAGEM DE UM LUGAR QUE VOCÊ VISITOU E GOSTOU!
- PINTE USANDO APENAS AS CORES SECUNDÁRIAS: **VERDE, LARANJA E ROXO;**
- CAPRICHE PINTANDO FORTE E BONITO!

**COMO VAMOS REGISTRAR O QUE APRENDEMOS?**

**PARA REALIZAR ESSA ATIVIDADE ORGANIZE ALGUNS MATERIAIS**

- PAPEL SULFITE OU OUTRO QUALQUER;
- LÁPIS DE ESCREVER E DE COR, OU O GIZ DE CERA (SE TIVER).

**IMPORTANTE**

- ❖ LEMBRANDO SEMPRE DE:
- COLOCAR O **NOME** E A **DATA** NAS ATIVIDADES E FAZÊ-LAS COM CAPRICHOS;
- **ORGANIZAR E GUARDAR** TODAS AS ATIVIDADES, PARA QUANDO RETORNARMOS;
- PEDIR PARA ALGUÉM FOTOGRAFAR (SE PUDER) VOCÊ FAZENDO AS ATIVIDADES E, MANDAR NO PRIVADO! FICAREI FELIZ EM VER SEU DESEMPENHO!!





**ATIVIDADES COMPLEMENTARES DE ESTUDO – COVID 19**

**ROTEIRO DE ATIVIDADES COMPLEMENTARES DE ESTUDO – COVID 19**

**ESCOLA MUNICIPAL “DR. VITÓRIO FRANKLIN”.**

**PROFESSORAS: DANIELA**

**TURMAS: DI A, B e C.**

**ROSANGELA**

**COMPONENTE CURRICULAR: EDUCAÇÃO FÍSICA**

**PERÍODO DE REALIZAÇÃO: 08 A 12 DE JUNHO**

**O QUE VAMOS APRENDER: JOGOS E BRINCADEIRAS**

**PARA QUE VAMOS ESTUDAR ESSES CONTEÚDOS:**

VIVENCIAR JOGOS TRADICIONAIS, CRIAÇÃO E RECRIAÇÃO DE REGRAS.

**COMO VAMOS ESTUDAR ESSES CONTEÚDOS:**

OS JOGOS OU **BRINCADEIRAS** FAZEM PARTE DA CULTURA E SÃO CRIADOS PELAS PESSOAS AO LONGO DO TEMPO PASSANDO DE GERAÇÃO PARA GERAÇÃO. PODEM SER CRIADAS PELO GRUPO QUE ESTÁ BRINCANDO E MODIFICADAS SEMPRE QUE NECESSÁRIO.

PARA ESTUDAR ESSE CONTEÚDO, VAMOS PRECISAR QUE VOCÊ SEPRE PÉ DE CALÇADOS OU PEDRINHAS, OU COPO DE PLÁSTICO, ENFIM, USE A CRIATIVIDADE, UTILIZE MATERIAL QUE TEM EM CASA.

**1º ATIVIDADE:** A BRINCADEIRA CHAMA ESCRAVO DE JÓ, PORÉM VAMOS RECRIAR A CANÇÃO ALTERANDO O TERMO ESCRAVO DE JÓ PARA GUERREIRO DE JÓ.

**COMO FAZER:**

A IDEIA É A SEGUINTE: AS CRIANÇAS SENTAM NO CHÃO, PODENDO SER EM CÍRCULO, OU SE FOR BRINCAR EM DUAS OU TRÊS PESSOAS UMA DO LADO DA OUTRA, CADA UM COM O OBJETO QUE FOI ESCOLHIDO PARA REPASSAR NA BRINCADEIRA, E VÃO PASSANDO UMAS PARA AS OUTRAS, SEMPRE SEGUINDO A MÚSICA QUE DÁ NOME À BRINCADEIRA: GUERREIROS DE JÓ. CONFIRA A MÚSICA E O PASSO A PASSO!

**GUERREIROS DE JÓ JOGAVAM CAXANGÁ (OS JOGADORES VÃO PASSANDO AS PEDRAS UNS PARA OS OUTROS, PELO LADO DIREITO)**

**TIRA (CADA JOGADOR LEVANTA A PEDRA)**

**PÕE (CADA JOGADOR COLOCA A PEDRA QUE ESTÁ NAS MÃOS NO CHÃO)**

**DEIXA FICAR (APONTA PARA A PEDRA QUE ESTÁ NO CHÃO)**

**GUERREIROS COM GUERREIROS (VOLTAM A PASSAR A PEDRA PELO LADO DIREITO)**

**FAZEM ZIGUE (COLOCA A PEDRA NA FRENTE DO JOGADOR À DIREITA, MAS NÃO SOLTA)**

**ZIGUE (O JOGADOR COLOCA A PEDRA NA FRENTE DO COLEGA QUE ESTÁ À ESQUERDA, MAS NÃO SOLTA)**

**ZAG (COLOCA A PEDRA NA FRENTE DO JOGADOR QUE ESTÁ À DIREITA, MAIS UMA VEZ).**

NÃO EXISTE IDADE PARA A DIVERSÃO! BRINQUE COM SEUS FAMILIARES. NO LINK ABAIXO VOCÊ PODERÁ APRENDER OUTRAS VARIAÇÕES DESTA BRINCADEIRA.

**SEGUE O LINK DO PASSO A PASSO PRA REALIZAÇÃO DESTA ATIVIDADE.**

<https://www.youtube.com/watch?v=Y5q55bTwbtE&t=644s>

**DE QUE FORMA VAMOS REGISTRAR O QUE APRENDEMOS?**

- 1- NO CADERNO DE CASA, COLOQUE A DATA, ESCREVA ATIVIDADE DE EDUCAÇÃO FÍSICA E NOME DA ATIVIDADE REALIZADA.
- 2- PERGUNTE PRA QUEM MORA COM VOCÊ SE ELES BRINCAVAM ESTA BRINCADEIRA, BRINQUE COM ELES DA FORMA QUE ELES BRINCAVAM. NÃO ESQUEÇAM DE REGISTRAR A PESQUISA NO CADERNO.

**EXPLICAÇÃO DESTA ATIVIDADES ESTA NO CANAL DO YOUTUBE: Canal TV Escola Curitiba aula do dia 25/05/2020, MESMO LINK QUE CITEI ACIMA**

<https://www.youtube.com/watch?v=Y5q55bTwbtE&t=644s>





**SECRETARIA MUNICIPAL DE EDUCAÇÃO  
ATIVIDADES COMPLEMENTARES DE ESTUDO – COVID 19**

**ENGLISH**

**1. OBSERVEM O DIÁLOGO E RESPONDAM ABAIXO.**



LET'S GO. (VAMOS LÁ)

- WHAT IS YOUR NAME? (QUAL É O SEU NOME)

- MY NAME IS (MEU NOME É) .....



HOW ARE YOU? (COMO VOCÊ ESTÁ)

I AM FINE, .....

(EU ESTOU BEM)

(OBRIGADO)

**2. VAMOS LIGAR O BOY E A GIRL.**



I AM A GIRL!

I AM A BOY